

Návod na prodloužení kupónu na Plzeňské kartě

Postupujte podle instrukcí v levém sloupci, v pravém sloupci vidíte jednotlivé obrazovky, které se vám budou zobrazovat na bankomatu.

Pro práci s bankomatem vložte nejprve Vaši platební kartu!

Stiskněte tlačítko vedle pole
Dobíjení



Stiskněte tlačítko vedle pole
Plzeňská karta.



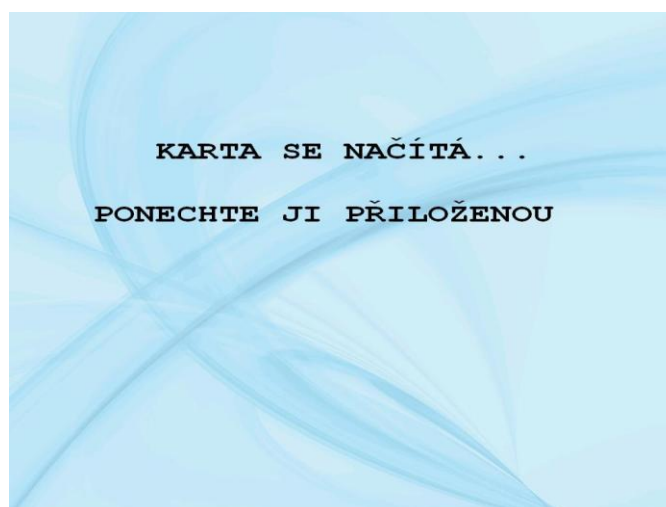
Stiskněte tlačítko vedle pole
Nákup/Dobití kupónu.



Přiložte Vaší Plzeňskou kartu
na vyznačené místo.



Ponechte Plzeňskou kartu
přiloženou.



Zobrazí se Vám aktuálně nahraný časový kupón.

PRODLOUŽENÍ ČASOVÉHO KUPÓNU

1-123 dnů Plzeň/Dospělý
ZÓNY: 1
1.12.2012-31.12.2012

JINÁ VOLBA DALŠÍ

Nabídne se Vám možnost prodloužení na stejné časové období, jaké jste si zvolili při posledním dobití Vaší PK. Potvrďte, pokud souhlasíte.

VÝBĚR PLATNOSTI KUPÓNU

DÉLKA: 31
PLATNOSTI

PLATNOST OD: 01.01.2013

PLATNOST DO: 31.01.2013

ZPĚT POTVRDIT

Zkontrolujte prosím správnost údajů, následně potvrďte vaši volbu stisknutím tlačítka vedle pole **Potvrdit**.

ZKONTROLUJTE, PROSÍM,
SPRÁVNOST ÚDAJŮ
A POTVRDĚTE NÁKUP KUPÓNU

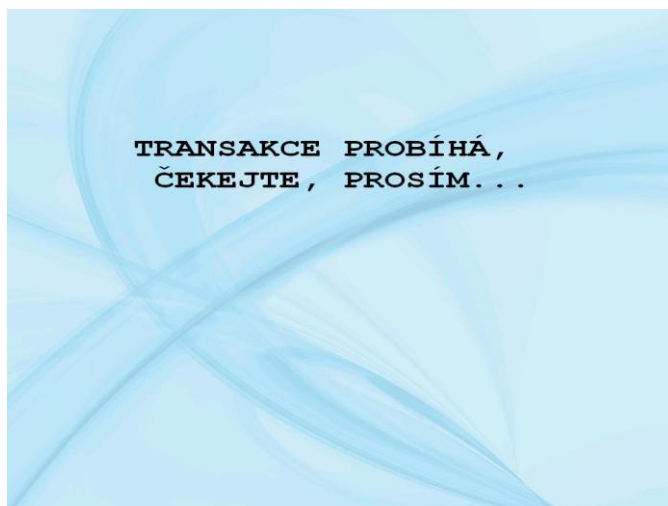
1-123 dnů Plzeň
SKUPINA: Dospělý
ZÓNY: 1

PLATNOST OD: 1.1.2013
PLATNOST DO: 31.1.2013
DÉLKA PLATNOSTI: 31 (DNŮ)

CENA: 440,00 Kč

ZPĚT POTVRDIT

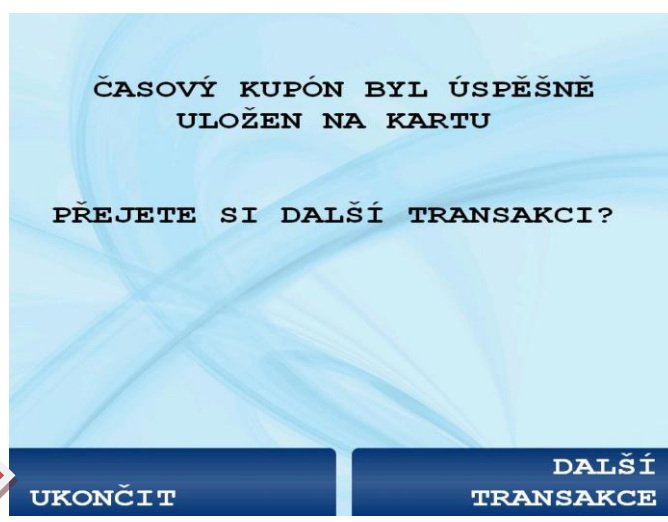
Vyčkejte na žádost o přiložení
Plzeňské karty.



Přiložte Vaší Plzeňskou kartu.



Zobrazí se Vám informace o
úspěšném dobití kupónu na
Vaší Plzeňskou kartu. Můžete
zvolit **Další transakci** nebo
Ukončit práci s bankomatem.



Tip na závěr:

Pokud se omylem dostanete do jiného druhu nabíjení, než jste původně zamýšleli, máte vždy možnost použít klávesu **Storno pro zrušení transakce, kdy Vám ihned vyjede Vaše bankovní karta a poté můžete zahájit novou práci.**

Stejný výsledek nastane, pokud neprovedete žádnou činnost, kdy po čase za doprovodu pípní se zobrazí otázka, zda potřebujete více času. Pokud zvolíte **NE**, tak Vám rovněž vyjede Vaše bankovní karta.